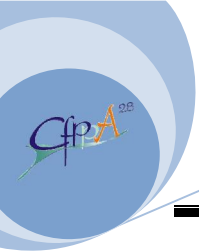




**Modules techniques
pour le secteur des
ESPACES VERTS**





Fiche pédagogique : Création et entretien de gazons

INTITULE DE LA FORMATION

La création et entretien de gazons

OBJECTIFS DE LA FORMATION

- Utiliser et entretenir le matériel de tonte en respectant les règles de sécurité
- Maîtriser les techniques de création et d'entretien de gazons

PUBLIC

- Toutes personnes souhaitant se professionnaliser sur la création et l'entretien de gazons.
- Nombre minimum de participants : 7
- Nombre maximum : 12

CONTENU ET DEROULEMENT

- Préparation du sol : décompactage, nivellement, préparation du lit de semence
- Matériel : types, choix et règles de sécurité
- Choix et densité des graminées
- Techniques de semis de gazon : manuelle et mécanique
- Finition : roulage
- Entretien tout au long de l'année : scarification, apport d'engrais et amendements, désherbage sélectif et tonte
- Entretien du matériel de tonte

LIEU (X) DE LA FORMATION

CFPPA CHARTRES LA SAUSSAYE
28630 SOURS

Tel : 02 37 33 72 30
Fax : 02 37 33 72 32

cfppa.chartres@educagri.fr

Méthodes pédagogiques

- Alternance de travaux pratiques et d'apports de connaissances
- Mises en situation professionnelle
- Evaluation finale

Contacts

Marie-Hélène BRISSON-Ingrid SORIAUX

02 37 33 72 30
02 37 33 72 22

cfppa.chartres@educagri.fr

Durée

2 jours

Dates

14 et 15 mars 2019

Organisme de formation

CFPPA CHARTRES LA SAUSSAYE
RN 154 - 28630 SOURS

NUMERO DE DECLARATION D'ACTIVITE

24 28 p00 1828



Fiche pédagogique : Création et entretien de massifs floraux

INTITULE DE LA FORMATION

La création et entretien de massifs floraux

OBJECTIFS DE LA FORMATION

- Maîtriser les techniques de préparation du sol et de plantation
- Connaître les principales variétés de plantes
- Entretien un massif floral

PUBLIC

- Toutes personnes souhaitant se professionnaliser sur la création et l'entretien de massifs floraux.
- Nombre minimum de participants : 7
- Nombre maximum : 12

CONTENU ET DEROULEMENT

- Repérage des principales variétés de plantes à massif estival
- Etude de conception d'un massif floral (lois de composition)
- Préparation du sol
- Plantation
- Entretien d'un massif floral estival

LIEU (X) DE LA FORMATION

CFPPA CHARTRES LA SAUSSAYE
28630 SOURS

Tel : 02 37 33 72 30
Fax : 02 37 33 72 32

cfppa.chartres@educagri.fr

Méthodes pédagogiques

- Alternance de travaux pratiques et d'apports de connaissances
- Mises en situation professionnelle
- Evaluation finale

Contacts

Marie-Hélène BRISSON-Ingrid SORIAUX
02 37 33 72 30
02 37 33 72 22
cfppa.chartres@educagri.fr

Durée

1 jour (7h)

Date

7 mars 2019

Organisme de formation

CFPPA CHARTRES LA SAUSSAYE
RN 154 - 28630 SOURS

NUMERO DE DECLARATION D'ACTIVITE

24 28 p00 1828



Fiche pédagogique : Entretien des rosiers

INTITULE DE LA FORMATION

L'entretien des rosiers

OBJECTIFS DE LA FORMATION

- Utiliser et entretenir le matériel de taille en respectant les règles de sécurité
- Maîtriser les techniques de taille des rosiers
- Entretenir le sol et lutter contre les parasites

PUBLIC

- Toutes personnes souhaitant se professionnaliser sur l'entretien des rosiers
- Nombre minimum de participants : 7
- Nombre maximum : 12

CONTENU ET DEROULEMENT

- Techniques de taille des rosiers : taille de formation florale et taille d'entretien
- Entretien du sol : fumure d'entretien et application d'un anti-germinatif
- Principaux parasites et maladies du rosier et stratégie de lutte
- Matériel de taille, son entretien et les règles de sécurité

LIEU (X) DE LA FORMATION

CFPPA CHARTRES LA SAUSSAYE
28630 SOURS

Tel : 02 37 33 72 30
Fax : 02 37 33 72 32

cfppa.chartres@educagri.fr

Méthodes pédagogiques

- Alternance de travaux pratiques et d'apports de connaissances
- Mises en situation professionnelle
- Evaluation finale

Contacts

Marie-Hélène BRISSON-Ingrid SORIAUX

02 37 33 72 30
02 37 33 72 22

cfppa.chartres@educagri.fr

Durée

1 jour (7h)

Date

11 avril 2019

Organisme de formation

CFPPA CHARTRES LA SAUSSAYE
RN 154 - 28630 SOURS

NUMERO DE DECLARATION D'ACTIVITE

24 28 p00 1828



Fiche pédagogique : Maçonnerie paysagère

INTITULE DE LA FORMATION

La maçonnerie paysagère

OBJECTIFS DE LA FORMATION

- Reconnaître les différents matériaux
- Poser des niveaux
- Poser des dallages
- Utiliser et entretenir le matériel en respectant les règles de sécurité

PUBLIC

- Toutes personnes souhaitant se professionnaliser sur la maçonnerie paysagère
- Nombre minimum de participants : 7
- Nombre maximum : 12

CONTENU ET DEROULEMENT

- Reconnaissance des différents matériaux utilisés en maçonnerie paysagère
- Pose des niveaux pour effectuer les terrassements
- Pose des niveaux finis pour effectuer un dallage
- Pose des dallages avec des matériaux réguliers (pavés,...) et irréguliers

LIEU (X) DE LA FORMATION

CFPPA CHARTRES LA SAUSSAYE
28630 SOURS

Tel : 02 37 33 72 30
Fax : 02 37 33 72 32

cfppa.chartres@educagri.fr

Méthodes pédagogiques

- Alternance de travaux pratiques et d'apports de connaissances
- Mises en situation professionnelle
- Evaluation finale

Contacts

Marie-Hélène BRISSON-Ingrid SORIAUX

02 37 33 72 30

02 37 33 72 22

cfppa.chartres@educagri.fr

Durée

2 jours (14h)

Dates

5 et 6 mars 2019

Organisme de formation

CFPPA CHARTRES LA SAUSSAYE
RN 154 - 28630 SOURS

NUMERO DE DECLARATION D'ACTIVITE

24 28 p00 1828



Fiche pédagogique : Reconnaissance des végétaux

INTITULE DE LA FORMATION

La reconnaissance des végétaux

OBJECTIFS DE LA FORMATION

- Identifier les végétaux et connaître leurs caractéristiques afin de raisonner leur entretien
- Connaître les caractéristiques ornementales des végétaux
- Mieux utiliser les végétaux dans les aménagements

PUBLIC

- Toutes personnes souhaitant se professionnaliser sur la reconnaissance des végétaux
- Nombre minimum de participants : 7
- Nombre maximum : 12

CONTENU ET DEROULEMENT

- **JOUR 1 :**
 - Distinguer les cycles de développement des plantes utilisées en aménagement paysager
 - Décrire la croissance et le développement des végétaux
 - Utiliser les critères de discrimination des végétaux et identifier les principaux groupes.
 - Pouvoir justifier le choix des végétaux en fonction de leurs adaptations au milieu, de leurs utilisations et de l'entretien que l'on veut y appliquer
- **JOUR 2 :**
 - Savoir reconnaître les végétaux
 - Appréhender les méthodes de réalisation d'un herbier pour obtenir un support et une méthode dans la reconnaissance de végétaux
- **JOUR 3 :**
 - Choisir des plantations lors de la conception d'un aménagement
 - Connaître les différents modes de gestions qui peuvent être conduits en fonction de la situation
 - Appréhender le cycle de la plante produite en pépinière de la production à la vente

LIEU (X) DE LA FORMATION

CFPPA CHARTRES LA SAUSSAYE
28630 SOURS

Tel : 02 37 33 72 30
Fax : 02 37 33 72 32

cfppa.chartres@educagri.fr

Méthodes pédagogiques

- Alternance de travaux pratiques et d'apports de connaissances
- Mises en situation professionnelle
- Evaluation finale

Contacts

Marie-Hélène BRISSON-Ingrid SORIAUX
02 37 33 72 30
02 37 33 72 22
cfppa.chartres@educagri.fr

Durée

3 jours (21h)

Dates


2 et 3 mai 2019
13 novembre 2019

Organisme de formation

CFPPA CHARTRES LA SAUSSAYE
RN 154 - 28630 SOURS

NUMERO DE DECLARATION D'ACTIVITE

24 28 p00 1828



Fiche pédagogique : Connaissance de l'arbre et techniques de taille

INTITULE DE LA FORMATION

Connaissance de l'arbre et techniques de taille

OBJECTIFS DE LA FORMATION

- Maîtriser la biologie de l'arbre pour mieux aborder le choix des techniques et époques de taille

PUBLIC

- Tout salarié souhaitant se professionnaliser sur la taille d'arbustes
- Nombre minimum de participants : 7
- Nombre maximum : 12

CONTENU ET DEROULEMENT

- **Jour 1 et 2 :**
- Distinguer les cycles de développement des arbres utilisés en aménagement paysager
- Décrire la croissance et le développement des arbres
- Appréhender diverses méthodes de taille en prenant en compte les critères multiples des végétaux
- Prendre en considération les différents critères qui régissent les opérations d'élagage
- **Jour 3 :**
- Réfléchir en situation face à une intervention de taille à conduire.

LIEU (X) DE LA FORMATION

CFPPA CHARTRES LA SAUSSAYE
28630 SOURS

Tel : 02 37 33 72 30
Fax : 02 37 33 72 32

cfppa.chartres@educagri.fr

Méthodes pédagogiques

- Alternance de travaux pratiques et d'apports de connaissance
- Mises en situation professionnelle
- Evaluation finale

Contacts

Marie-Hélène BRISSON-Ingrid SORIAUX
02 37 33 72 30
02 37 33 72 22
cfppa.chartres@educagri.fr

Durée

2 jours (14h)

Dates

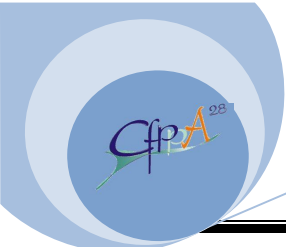
02 au 04 décembre 2019

Organisme de formation

CFPPA CHARTRES LA SAUSSAYE
RN 154 - 28630 SOURS

NUMERO DE DECLARATION D'ACTIVITE

24 28 p00 1828



Fiche pédagogique : Taille raisonnée des arbustes d'ornement-perfectionnement

INTITULE DE LA FORMATION

La taille raisonnée des arbustes d'ornement-perfectionnement

OBJECTIFS DE LA FORMATION

- Maîtriser les techniques de taille des arbustes
- Entretenir le sol
- Reconnaître les arbustes à floraison printanière et estivale

PUBLIC

- Tout salarié souhaitant se professionnaliser sur la taille d'arbustes

- Nombre minimum de participants : 7
- Nombre maximum : 12

CONTENU ET DEROULEMENT

- Distinguer les cycles de développement des plantes utilisées en aménagement paysager
- Décrire la croissance et le développement des végétaux
- Appréhender diverses méthodes de taille en prenant en compte les critères multiples des végétaux
- Mettre le stagiaire en situation de réflexion face à une intervention de taille à conduire.

LIEU (X) DE LA FORMATION

CFPPA CHARTRES LA SAUSSAYE
28630 SOURS

Tel : 02 37 33 72 30
Fax : 02 37 33 72 32

cfppa.chartres@educagri.fr

Méthodes pédagogiques

- Alternance de travaux pratiques et d'apports de connaissance
- Mises en situation professionnelle
- Evaluation finale

Contacts

Marie-Hélène BRISSON-Ingrid SORIAUX
02 37 33 72 30
02 37 33 72 22
cfppa.chartres@educagri.fr

Durée

2 jours (14h)

Dates

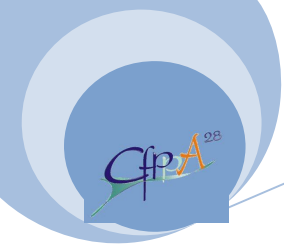
14 au 15 novembre 2019

Organisme de formation

CFPPA CHARTRES LA SAUSSAYE
RN 154 - 28630 SOURS

NUMERO DE DECLARATION D'ACTIVITE

24 28 p00 1828



Fiche pédagogique : Taille de formation en nuage

INTITULE DE LA FORMATION

Taille de formation en nuage

OBJECTIFS DE LA FORMATION

- Former la base des nuages (ou plateaux) et rendre visible la charpente de l'arbre, son tronc et ses branches

PUBLIC

- Toutes personnes souhaitant se professionnaliser sur la taille de formation en nuage
- Nombre minimum de participants : 7
- Nombre maximum : 12

CONTENU ET DEROULEMENT

- Supprimer le bois mort et les branches qui se croisent.
- Observer le port naturel de l'arbre à tailler et repérer les branches maîtresses qui porteront les nuages.
- Dégager le départ des branches.
- Supprimer les rameaux situés entre les branches sélectionnées afin d'installer du vide entre les nuages esquissés.
- Donner une forme de nuage.
- Obtenir une silhouette harmonieuse

LIEU (X) DE LA FORMATION

CFPPA CHARTRES LA SAUSSAYE
28630 SOURS

Tel : 02 37 33 72 30
Fax : 02 37 33 72 32

cfppa.chartres@educagri.fr

Méthodes pédagogiques

- Alternance de travaux pratiques et d'apports de connaissance
- Mises en situation professionnelle
- Evaluation finale

Contacts

Marie-Hélène BRISSON-Ingrid SORIAUX
02 37 33 72 30
02 37 33 72 22
cfppa.chartres@educagri.fr

Durée

1 jour (7h)

Dates

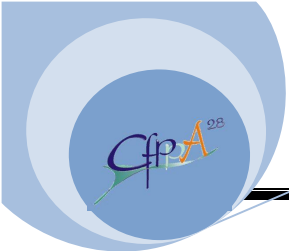
18 novembre 2019

Organisme de formation

CFPPA CHARTRES LA SAUSSAYE
RN 154 - 28630 SOURS

NUMERO DE DECLARATION D'ACTIVITE

24 28 p00 1828



Fiche pédagogique : Topographie : initiation

INTITULE DE LA FORMATION

Topographie : initiation

OBJECTIFS DE LA FORMATION

- Maîtriser les bases de la topographie de chantier d'aménagement paysager et être capable d'implanter un ouvrage

PUBLIC

- Toutes personnes souhaitant maîtriser les bases de la topographie
- Nombre minimum de participants : 6
- Nombre maximum : 12

CONTENU ET DEROULEMENT

- Connaissance et utilisation du matériel de topographie (laser notamment)
- Lecture de plan et interprétation
- Conception d'un plan et mise en œuvre

LIEU (X) DE LA FORMATION

CFPPA CHARTRES LA SAUSSAYE
28630 SOURS

Tel : 02 37 33 72 30
Fax : 02 37 33 72 32

cfppa.chartres@educagri.fr

Méthodes pédagogiques

- Alternance de travaux pratiques et d'apports de connaissance
- Mises en situation professionnelle
- Evaluation finale

Contacts

Marie-Hélène BRISSON-Ingrid SORIAUX

02 37 33 72 30
02 37 33 72 22

cfppa.chartres@educagri.fr

Durée

2 jours (14h)

Dates


24 et 25 avril 2019

Organisme de formation

CFPPA CHARTRES LA SAUSSAYE
RN 154 - 28630 SOURS

NUMERO DE DECLARATION D'ACTIVITE

24 28 p00 1828



Fiche pédagogique : Pose d'ouvrages en bois ou composite Terrasses et ouvrages en bois

INTITULE DE LA FORMATION

Pose d'ouvrages en bois ou composite Terrasses et ouvrages en bois

OBJECTIFS DE LA FORMATION

- Mettre en place des ouvrages en bois ou composite dans le cadre de la réalisation d'espaces paysagers

PUBLIC

- Toutes personnes souhaitant mettre en place des ouvrages en bois ou composite
- Nombre minimum de participants : 6
- Nombre maximum : 12

CONTENU ET DEROULEMENT

- Réglementation (DTU 51.4.1.) et sécurité.
- Connaissance et utilisation des différentes essences de bois et des composites (avantages et inconvénients).
- Choix des accessoires de découpe, de montage et de fixation.
- Connaissance des ouvrages (terrasses, pergola, bardage...)
- Techniques de découpe, pose et montage.
- Application sur le terrain : réalisation de la pose d'une pergola ou terrasse

LIEU (X) DE LA FORMATION

CFPPA CHARTRES LA SAUSSAYE
28630 SOURS

Tel : 02 37 33 72 30
Fax : 02 37 33 72 32

cfppa.chartres@educagri.fr

Méthodes pédagogiques

- Alternance de travaux pratiques et d'apports de connaissance
- Mises en situation professionnelle
- Evaluation finale

Contacts

Marie-Hélène BRISSON-Ingrid SORIAUX

02 37 33 72 30
02 37 33 72 22

cfppa.chartres@educagri.fr

Durée

3 jours (21h)

Dates

30/09 au 2/10/2019

Organisme de formation

CFPPA CHARTRES LA SAUSSAYE
RN 154 - 28630 SOURS

NUMERO DE DECLARATION D'ACTIVITE

24 28 p00 1828